

# **Platforma do programu Szkoła Demokracji.**

## **Instrukcja dla uczestników krok po kroku.**

### **Co znajduje się w instrukcji?**

- Jak zarejestrować się na platformie Szkoła Demokracji? Instrukcja krok po kroku. (Strona 2)

#### **Jak korzystać z platformy Szkoły Demokracji?**

- Jak się zalogować? (Strona 4)
- Jak dodać relację? (Strona 4)
- Jak dodać zdjęcia do relacji? (Strona 7)
- Oczekiwanie na sprawdzenie relacji i komentarz (Strona 10)
- Mail po sprawdzeniu relacji z informacją (Strona 10)
- Co jeśli relacja ma status „Do poprawki”? (Strona 10)
- Co jeśli relacja ma status „Niezaakceptowane”? (Strona 11)
- Relacje ze szkół i Aleja Gwiazd „Szkoły Demokracji” (Strona 12)

# Jak zarejestrować się na platformie Szkoła Demokracji? Instrukcja krok po kroku.

## Krok 1.

Trzeba wejść na stronę <https://szkolademokracji2018.ceo.org.pl/>. Po prawej stronie kliknąć przycisk „Rejestracja”.



## Krok 2.

Otwiera się formularz. Wypełnij formularz, wprowadź potrzebne dane.

**KONTO UŻYTKOWNIKA**

**Nazwa użytkownika \***

Skrócona nazwa szkoły: poziom szkoły i miejscowość, ew. numer lub patron, np. Szkoła Podstawowa nr 1 w Warszawie lub Liceum im. A. Mickiewicza w Warszawie

Odstępy dozwolone; znaki interpunkcyjne zabronione, z wyjątkiem przecinków, apostrofów, myślników i podkreśleń.

**Adres e-mail \***

E-mail koordynatora zespołu

Wprowadź prawidłowy adres e-mail, na który będą przesyłane wszystkie wiadomości e-mail od systemu. Adres nie jest udostępniany publicznie i będzie wykorzystywany jedynie, jeśli będziesz chciał otrzymać nowe hasło lub też informacje o nowościach oraz inne komunikaty.

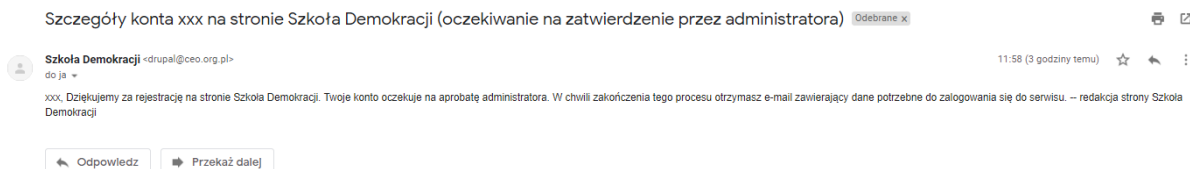
**SZKOŁA**

**Pełna nazwa szkoły \***

### Krok 3.

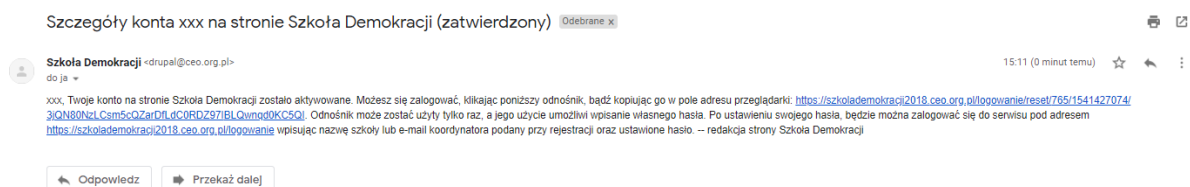
Po wypełnieniu formularza, kliknij „Utwórz konto” i czekaj na maila.

Dostaniesz na maila wiadomość **potwierdzającą rejestrację** w systemie – Twoje zgłoszenie oczekuje teraz na potwierdzenie administratora.



Teraz **zaczekaj na zatwierdzenie**, nie odbywa się automatycznie. Postaramy się zrobić to jak najszybciej, nie dłużej niż w ciągu 2 dni roboczych. 😊

Gdy Administrator strony aktywuje Twoje konto, **dostaniesz potwierdzenie na maila**. Twoje konto jest aktywne! **ZALOGUJ SIĘ POPRZEZ OTRZYMANY LINK!**



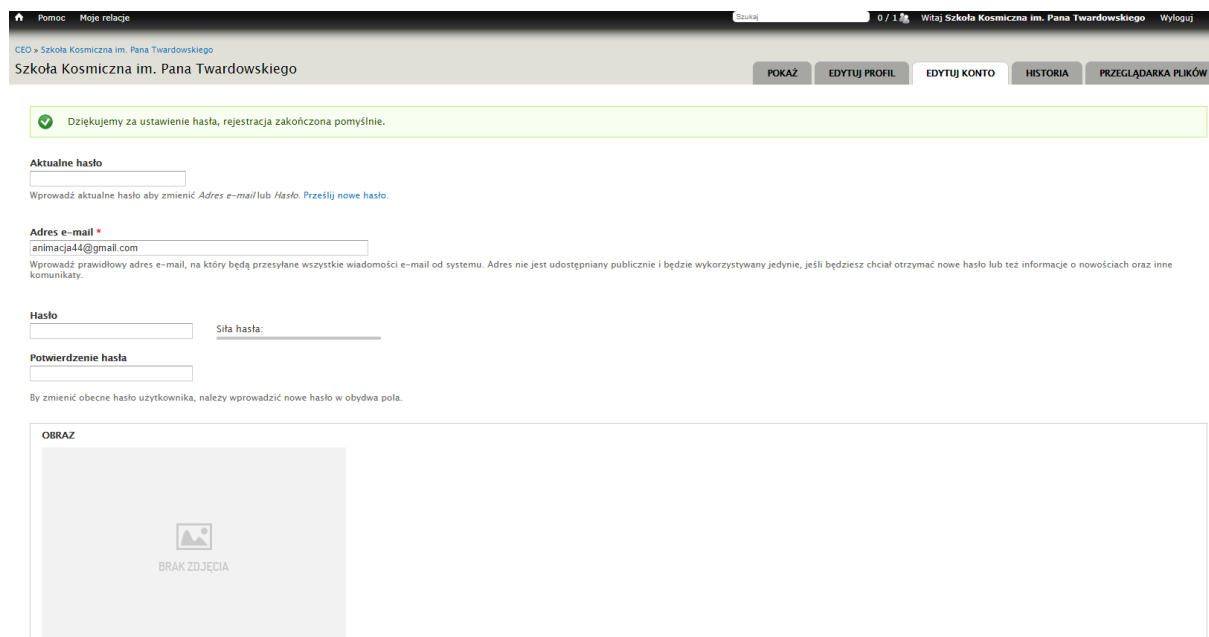
### Krok 4.

Po kliknięciu w pierwszy link z maila, zostaniesz przeniesiony do strony logowania, aby ustawić swoje hasło. Pamiętaj, jest to link jednorazowy, który służy ustawieniu hasła.

The screenshot shows a web form titled 'NOWE HASŁO'. It has two input fields: 'Hasło \*' and 'Potwierdzenie hasła \*'. To the right of the first field is a 'Siła hasła:' indicator. Below the fields, there is explanatory text: 'By zmienić obecne hasło użytkownika, należy wprowadzić nowe hasło w obydwie pola. To jest odnośnik jednorazowego logowania dla użytkownika xxx, który utraci ważność 06 Listopada 2018. Należy kliknąć ten przycisk aby zalogować się do serwisu i zmienić hasło. Te dane logowania mogą być wykorzystane tylko jednokrotnie.' At the bottom, there is a 'Zaloguj' button.

Ustaw hasło i zaloguj się na platformę.

**Brawo! Twoje konto zostało zarejestrowane i aktywowane!** Teraz możesz w pełni korzystać z platformy i zamieszczać wyzwania! Po ustawieniu hasła i kliknięciu przycisku „zaloguj”, wyświetli Ci się następujący widok:



Pomoc Moje relacje Szkoła Kosmiczna im. Pana Twardowskiego 0 / 1 Witaj Szkoła Kosmiczna im. Pana Twardowskiego Wyloguj

CEO » Szkoła Kosmiczna im. Pana Twardowskiego

Szkoła Kosmiczna im. Pana Twardowskiego

POKAŻ EDYTUJ PROFIL EDYTUJ KONTO HISTORIA PRZEGLĄDARKA PLIKÓW

✓ Dziękujemy za ustawienie hasła, rejestracja zakończona pomyślnie.

**Aktualne hasło**

Wprowadź aktualne hasło aby zmienić [Adres e-mail](#) lub [Hasło](#). [Prześlij nowe hasło](#).

**Adres e-mail \***

Wprowadź prawidłowy adres e-mail, na który będą przesyłane wszystkie wiadomości e-mail od systemu. Adres nie jest udostępniany publicznie i będzie wykorzystywany jedynie, jeśli będziesz chciał otrzymać nowe hasło lub też informacje o nowościach oraz inne komunikaty.


**Hasło**

Siła hasła: \_\_\_\_\_

**Potwierdzenie hasła**

By zmienić obecne hasło użytkownika, należy wprowadzić nowe hasło w obydwu pola.

**OBRAZ**

 BRAK ZDJĘCIA

Jesteś już zalogowany i tak wygląda Twoje konto. Jesteś w zakładce edytuj konto i tutaj możesz w przyszłości zmienić hasło, wpisując najpierw aktualne, a potem nowe dwa razy. Możesz tutaj również **wgrać obraz Waszej szkoły lub Waszego zespołu (poprzez okienko „Wyślij obrazek”)**, do czego serdecznie zachęcamy (można to zrobić później)! Aby ostatecznie zatwierdzić wgrany obraz lub zmienić hasło, na dole strony musisz kliknąć „zapisz”.

Za każdym następnym razem loguj się poprzez stronę:

<https://szkolademokracji2018.ceo.org.pl/logowanie>

używając swojego maila/nazwę użytkownika i ustawionego hasła.

# Jak korzystać z platformy Szkoły Demokracji?

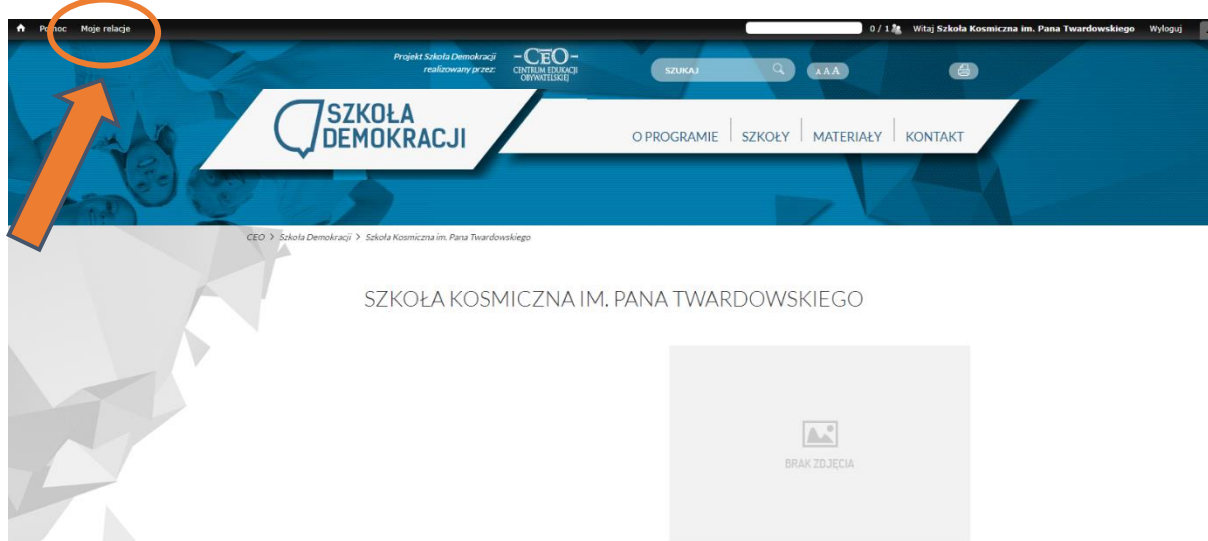
## 1. Jak się zalogować?



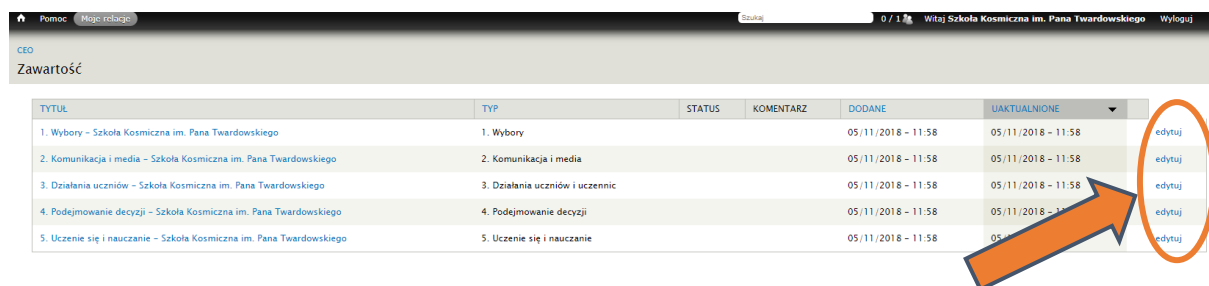
Na stronie głównej, kliknij „Logowanie”, a następnie wpisz maila (koordynatora – podany przy rejestracji) lub nazwę użytkownika i hasło. Po zalogowaniu zobaczysz stronę (wizytówkę) swojej szkoły.

## 2. Jak dodać relację?

W lewym górnym rogu kliknij w zakładkę „Moje relacje”.



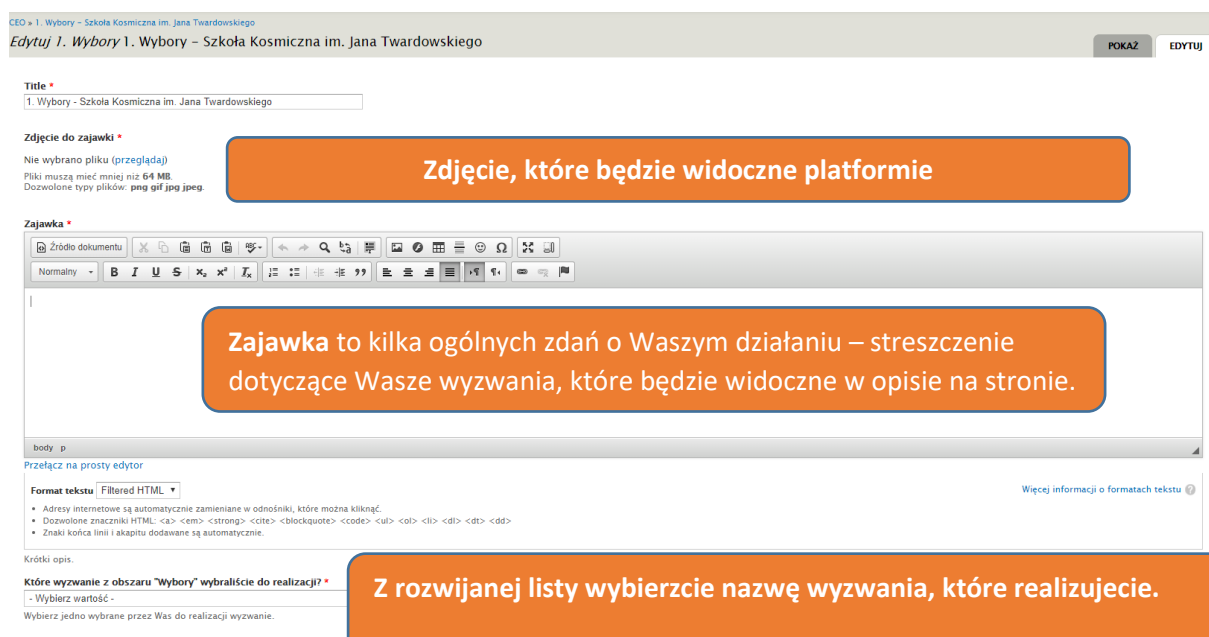
Następnie pokaże ci się taki widok:



TYTUŁ	TYP	STATUS	KOMENTARZ	DODANE	AKTUALNIONE	
1. Wybory - Szkoła Kosmiczna im. Pana Twardowskiego	1. Wybory			05/11/2018 - 11:58	05/11/2018 - 11:58	edytuj
2. Komunikacja i media - Szkoła Kosmiczna im. Pana Twardowskiego	2. Komunikacja i media			05/11/2018 - 11:58	05/11/2018 - 11:58	edytuj
3. Działania uczniów - Szkoła Kosmiczna im. Pana Twardowskiego	3. Działania uczniów i uczennic			05/11/2018 - 11:58	05/11/2018 - 11:58	edytuj
4. Podejmowanie decyzji - Szkoła Kosmiczna im. Pana Twardowskiego	4. Podejmowanie decyzji			05/11/2018 - 11:58	05/11/2018 - 11:58	edytuj
5. Uczenie się i nauczanie - Szkoła Kosmiczna im. Pana Twardowskiego	5. Uczenie się i nauczanie			05/11/2018 - 11:58	05/11/2018 - 11:58	edytuj

Są to poszczególne obszary, w ramach których możesz dodawać wyzwania z Twojej szkoły.

**Aby dodać relację, kliknij edytuj przy wybranym obszarze, w którym chcesz dodać wyzwanie. Następnie wypełnij formularz relacji.**



CEO » 1. Wybory - Szkoła Kosmiczna im. Jana Twardowskiego

Edytuj 1. Wybory 1. Wybory - Szkoła Kosmiczna im. Jana Twardowskiego

**Title \***  
1. Wybory - Szkoła Kosmiczna im. Jana Twardowskiego

**Zdjęcie do zajawki \***  
Nie wybrano pliku (przełączaj)  
Pliki muszą mieć mniej niż 64 MB.  
Dozwolone typy plików: png gif jpg jpeg.

**Zdjęcie, które będzie widoczne platformie**

**Zajawka \***

Zajawka to kilka ogólnych zdań o Waszym działaniu – streszczenie dotyczące Wasze wyzwanie, które będzie widoczne w opisie na stronie.

**Przełącz na prosty edytor**

**Format tekstu | Filtered HTML**

- Adresy internetowe są automatycznie zamieniane w odnośniki, które można kliknąć.
- Dozwolone znaczniki HTML: <a> <em> <strong> <cite> <blockquote> <code> <ul> <ol> <li> <dt> <dd>

- Znaki końca linii i akapitu dodawane są automatycznie.

**Krótki opis.**

**Które wyzwanie z obszaru "Wybory" wybrałicie do realizacji? \***  
- Wybierz wartość -  
Wybierz jedno wybrane przez Was do realizacji wyzwanie.

**Z rozwijanej listy wybierzcie nazwę wyzwania, które realizujecie.**

Następnie odpowiedzcie na zadane pytania i wgrajcie zdjęcia/pliki dokumentujące Wasze wyzwanie.

**Pamiętajcie!** Skorzystajcie z pytań i wskazówek – w poradniku określiliśmy do każdego wyzwania pytania, na jakie musicie odpowiedzieć. Wszystko to zawarte jest w **Poradniku do wyzwań**, który znajdziecie na platformie w zakładce materiały:

[https://szkolademokracji2018.ceo.org.pl/sites/szkolademokracji2018.ceo.org.pl/files/poradnik\\_wyzwania\\_szkola\\_demokracji\\_18.pdf](https://szkolademokracji2018.ceo.org.pl/sites/szkolademokracji2018.ceo.org.pl/files/poradnik_wyzwania_szkola_demokracji_18.pdf)

### 3. Jak dodać zdjęcia do relacji?

Kliknij przeglądam.

body p

[Przełącz na prosty edytor](#)

**Format tekstu** Filtered HTML ▾


- Adresy internetowe są automatycznie zamieniane w odnośniki, które można kliknąć.
- Dozwolone znaczniki HTML: <a> <em> <strong> <cite> <blockquote> <code> <ul> <ol> <li> <dl> <dt> <dd>

- Znaki końca linii i akapitu dodawane są automatycznie.

---

**ZDJĘCIA DOKUMENTUJĄCE REALIZACJĘ WYZWANIA**

**Dodaj nowy plik**

Nie wybrano pliku ([przeglądaj](#)) 

Pliki muszą mieć mniej niż **64 MB**.  
Dozwolone typy plików: **png gif jpg jpeg**.

---

**INNE PLIKI ZWIĄZANE Z REALIZACJĄ WYZWANIA**

**Dodaj nowy plik**

Nie wybrano pliku ([przeglądaj](#))

Pliki muszą mieć mniej niż **64 MB**.  
Dozwolone typy plików: **pdf doc docx xls xlsx**.

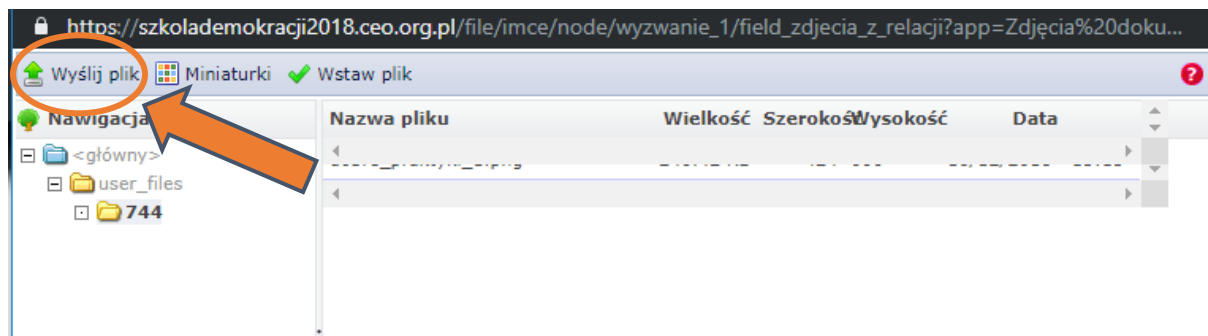
---

**LINKI ZWIĄZANE Z REALIZACJĄ WYZWANIA**

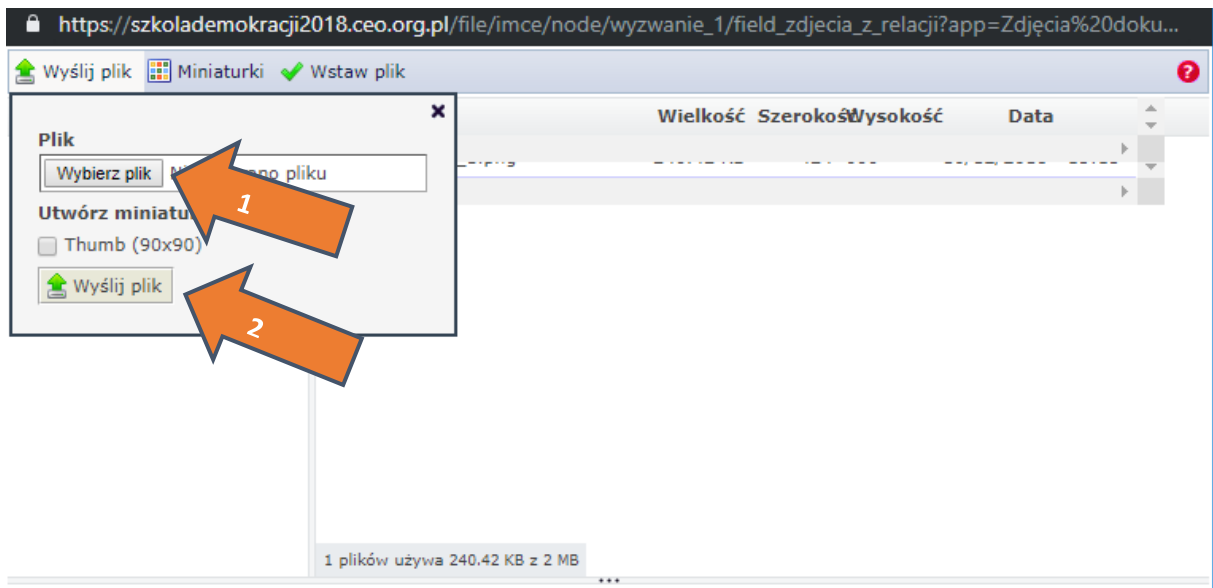
+

[Dodaj kolejne](#)

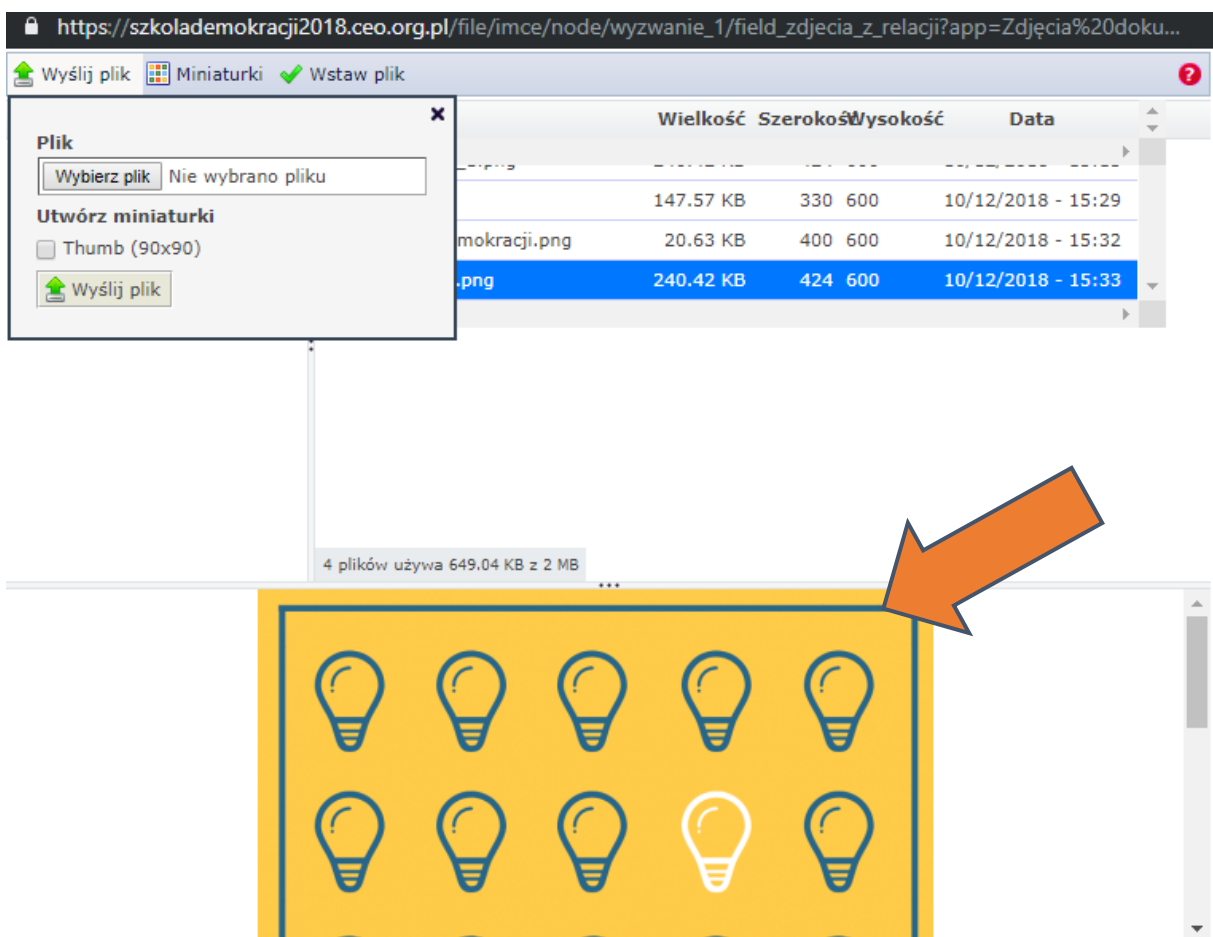
Pojawi się okienko...



...gdzie należy wybrać „Wyślij plik”.



Następnie po kliknięciu „wybierz plik”, odnajdź plik na swoim komputerze i wybierz go. Następnie kliknij „wyślij plik” na dole (w mniejszym okienku, nr 2). Plik pojawi się na dole (jak w obrazku poniżej). Aby go ostatecznie dodać, trzeba w niego **kliknąć**.






Jeśli wgraliśmy plik poprawnie, będzie się wyświetlał w relacji w następujący sposób:

**ZDJEĆIA DOKUMENTUJĄCE REALIZACJĘ WYZWANIA**


**INFORMACJE O PLIKU**

 dobre\_praktyki\_1.png (240.42 KB)

**Dodaj nowy plik**

Nie wybrano pliku (przełącznik)

Pliki muszą mieć mniej niż **64 MB**.  
Dozwolone typy plików: **png gif jpg jpeg**




Jeśli masz trudność w dodaniu pliku, **sprawdź, czy spełnia podane wymagania** (odpowiednia wielkość pliku i format, wskazane w obrazku powyżej). Podobnie dodaje się inne pliki typu pdf, docx.

Do swojej relacji możecie dodawać zdjęcia, pliki (dokumenty), na przykład regulamin szkoły, ankietę, a także jest pole w którym możecie dodać link (np. do strony szkoły).

Po wypełnieniu wszystkich pól w formularzu, uzupełnieniu relacji, **kliknij „Zapisz”**. **Brawo! Dodałeś relację!**

✔ Wpis 1. Wybory - Szkoła Kosmiczna im. Pana Twardowskiego (1. Wybory) został zaktualizowany.

TYTUŁ	TYP	STATUS	KOMENTARZ	DODANE	UAKTUALNIONE	
1. Wybory - Szkoła Kosmiczna im. Pana Twardowskiego	1. Wybory	Oczekuje		05/11/2018 - 11:58	05/11/2018 - 15:58	edytuj
2. Komunikacja i media - Szkoła Kosmiczna im. Pana Twardowskiego	2. Komunikacja i media			05/11/2018 - 11:58	05/11/2018 - 11:58	edytuj
3. Działania uczniów - Szkoła Kosmiczna im. Pana Twardowskiego	3. Działania uczniów i uczennic			- 11:58	05/11/2018 - 11:58	edytuj
4. Podejmowanie decyzji - Szkoła Kosmiczna im. Pana Twardowskiego	4. Podejmowanie decyzji			05/11/2018 - 11:58	05/11/2018 - 11:58	edytuj
5. Uczenie się i nauczanie - Szkoła Kosmiczna im. Pana Twardowskiego	5. Uczenie się i nauczanie			05/11/2018 - 11:58	05/11/2018 - 11:58	edytuj



Teraz możesz monitorować jej status i czekać na odpowiedź od nas.

**WAŻNE! To nie koniec!**

#### 4. OCZEKIWANIE NA SPRAWDZENIE I KOMENTARZ

Następnie jest **czas dla nas**, abyśmy mogli przeczytać relację i sprawdzić ją. Możliwe są **trzy rodzaje naszej odpowiedzi**:

- **Zaakceptowane** – brawo! Wyzwanie zostało zaakceptowane! Możecie podjąć kolejny krok do tytułu Szkoły Demokracji. Przeczytajcie komentarz, by dowiedzieć się, co nam się szczególnie spodobało w Waszej relacji.

- **Do poprawki** – oznacza to, że **czegoś nam brakuje** w Waszej relacji i **musicie ją uzupełnić**, coś może być dla nas niejasne, brakuje linku lub dokumentu albo napisaliście za mało, czy nie ma w niej istotnych części. **Przeczytajcie komentarz**, aby się dowiedzieć, co nam się spodobało, a co wymaga poprawy z Waszej strony i **uzupełnijcie relację** o te elementy, a następnie dajcie nam znać, że poprawiliście.

- **Niezaakceptowane** – oznacza to, że niestety nie możemy zaakceptować Waszego działania jako realizacji wyzwania, gdyż **odbiega od założeń obszaru**, nie zostały spełnione wymagania stawiane w wyzwaniu i rozminęliście się kompletnie z istotnymi założeniami wyzwania i nie jest to kwestia uzupełnienia, a nieprawidłowo wykonanego działania, w którym zabrakło ważnej części lub coś przebiegło niepoprawnie. **Wówczas niestety musicie wybrać inne wyzwanie z obszaru lub zostać przy tym samym, ale zrealizować je od początku.**

#### 5. Mail po sprawdzeniu relacji z informacją

Gdy sprawdzimy już Waszą relację, **dostaniecie informację na maila o nazwie „Szkoła Demokracji – zmiana statusu wyzwania”** i **zmeni się status** przy Waszej relacji.

TYTUŁ	TYP	STATUS	KOMENTARZ	DODANE	UAKTUALNIONE
1. Wybory – Szkoła Kosmiczna im. Pana Twardowskiego	1. Wybory	Zaakceptowane		05/11/2018 – 11:58	05/11/2018 – 17:09
2. Komunikacja i media – Szkoła Kosmiczna im. Pana Twardowskiego	2. Komunikacja i media			05/11/2018 – 11:58	05/11/2018 – 11:58
3. Działania uczniów – Szkoła Kosmiczna im. Pana Twardowskiego	3. Działania uczniów i uczennic			05/11/2018 – 11:58	05/11/2018 – 11:58
4. Podejmowanie decyzji – Szkoła Kosmiczna im. Pana Twardowskiego	4. Podejmowanie decyzji			05/11/2018 – 11:58	05/11/2018 – 11:58
5. Uczenie się i nauczanie – Szkoła Kosmiczna im. Pana Twardowskiego	5. Uczenie się i nauczanie			05/11/2018 – 11:58	05/11/2018 – 11:58

#### 6. Co jeśli relacja ma status „Do poprawki”?

Jeśli Wasza relacja ma status „Do poprawki” (obrazek poniżej)...

TYTUŁ	TYP	STATUS	KOMENTARZ	DODANE	UAKTUALNIONE	
2. Komunikacja i media – Szkoła Kosmiczna im. Pana Twardowskiego	2. Komunikacja i media	Do poprawki		05/11/2018 – 11:58	05/11/2018 – 17:17	edytuj
1. Wybory – Szkoła Kosmiczna im. Pana Twardowskiego	1. Wybory	Zaakceptowane		05/11/2018 – 11:58	05/11/2018 – 17:09	
3. Działania uczniów – Szkoła Kosmiczna im. Pana Twardowskiego	3. Działania uczniów i uczennic			05/11/2018 – 11:58	05/11/2018 – 11:58	edytuj
4. Podejmowanie decyzji – Szkoła Kosmiczna im. Pana Twardowskiego	4. Podejmowanie decyzji			05/11/2018 – 11:58	05/11/2018 – 11:58	edytuj
5. Uczenie się i nauczanie – Szkoła Kosmiczna im. Pana Twardowskiego	5. Uczenie się i nauczanie			05/11/2018 – 11:58	05/11/2018 – 11:58	edytuj

...przeczytajcie **komentarz do relacji**, gdzie będzie napisane, co wymaga poprawy lub uzupełnienia w Waszej relacji, a następnie **poprawcie relację** za pomocą przycisku „edytuj” (jak przy dodawaniu relacji). Po zapisaniu poprawek na dole strony, **status Waszej relacji zmieni się na „Poprawione”**. Wówczas oczekujecie na ponowne sprawdzenie przez nas Waszej relacji po uzupełnieniu/poprawkach.

Wpis 2. Komunikacja i media – Szkoła Kosmiczna im. Pana Twardowskiego (2. Komunikacja i media) został zaktualizowany.

TYTUŁ	TYP	STATUS	KOMENTARZ	DODANE	UAKTUALNIONE	
2. Komunikacja i media – Szkoła Kosmiczna im. Pana Twardowskiego	2. Komunikacja i media	Poprawione		05/11/2018 – 11:58	05/11/2018 – 17:24	edytuj
1. Wybory – Szkoła Kosmiczna im. Pana Twardowskiego	1. Wybory	Zaakceptowane		05/11/2018 – 11:58	05/11/2018 – 17:09	
3. Działania uczniów – Szkoła Kosmiczna im. Pana Twardowskiego	3. Działania uczniów i uczennic			05/11/2018 – 11:58	05/11/2018 – 11:58	edytuj
4. Podejmowanie decyzji – Szkoła Kosmiczna im. Pana Twardowskiego	4. Podejmowanie decyzji			05/11/2018 – 11:58	05/11/2018 – 11:58	edytuj
5. Uczenie się i nauczanie – Szkoła Kosmiczna im. Pana Twardowskiego	5. Uczenie się i nauczanie			05/11/2018 – 11:58	05/11/2018 – 11:58	edytuj

**Jeśli wszystko będzie dobrze**, wówczas po sprawdzeniu zostanie ono zaakceptowane. Przyjdzie do Was wiadomość na maila o zmianie statusu wyzwania oraz zmieni się status obok wyzwania. Przeczytajcie komentarz i realizujcie następne wyzwanie! 😊

## 6. Co jeśli relacja ma status „Niezaakceptowane”?

Jeśli Wasza relacja zyska status „Niezaakceptowane”, wówczas **automatycznie utworzy się nowy formularz dla nowej relacji** w tym obszarze.

TYTUŁ	TYP	STATUS	KOMENTARZ	DODANE	UAKTUALNIONE	
3. Działania uczniów – Szkoła Kosmiczna im. Pana Twardowskiego	3. Działania uczniów i uczennic	Niezaakceptowane		05/11/2018 – 11:58	05/11/2018 – 17:33	
3. Działania uczniów – Szkoła Kosmiczna im. Pana Twardowskiego (nowy)	3. Działania uczniów i uczennic			05/11/2018 – 17:33	05/11/2018 – 17:33	edytuj
2. Komunikacja i media – Szkoła Kosmiczna im. Pana Twardowskiego	2. Komunikacja i media	Zaakceptowane		05/11/2018 – 11:58	05/11/2018 – 17:29	
1. Wybory – Szkoła Kosmiczna im. Pana Twardowskiego		Zaakceptowane		05/11/2018 – 11:58	05/11/2018 – 17:09	
4. Podejmowanie decyzji – Szkoła Kosmiczna im. Pana Twardowskiego	4. Podejmowanie decyzji			05/11/2018 – 11:58	05/11/2018 – 11:58	edytuj
5. Uczenie się i nauczanie – Szkoła Kosmiczna im. Pana Twardowskiego	5. Uczenie się i nauczanie			05/11/2018 – 11:58	05/11/2018 – 11:58	edytuj

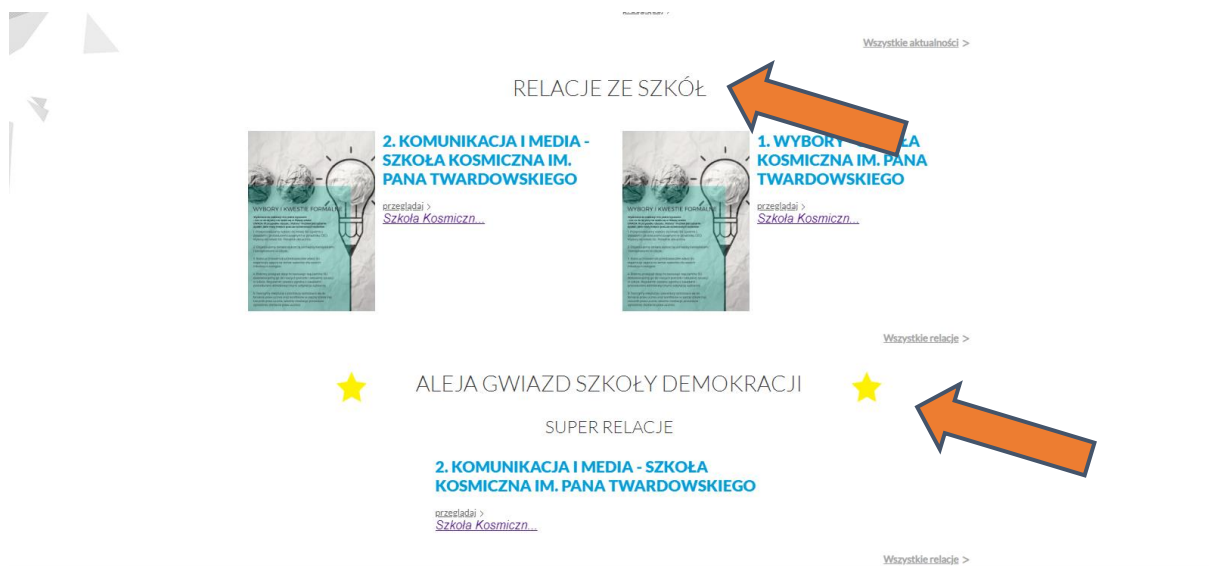
**Niezaakceptowane** – oznacza to, że niestety nie możemy zaakceptować Waszego działania jako realizacji wyzwania, gdyż **odbiega od założeń obszaru**, nie zostały spełnione wymagania stawiane w wyzwaniu i rozminęliście się kompletnie z istotnymi założeniami wyzwania i nie jest to kwestia uzupełnienia, a nieprawidłowo wykonanego działania, w którym zabrakło ważnej części lub coś przebiegło niepoprawnie. **Wówczas niestety musicie wybrać inne wyzwanie z obszaru lub zostać przy tym samym, ale zrealizować je od początku.**

Dlatego wybierzcie nowe działanie z tego obszaru lub zrealizujcie takie samo od początku, jednak unikając błędów.

## 7. Relacje ze szkół i Aleja Gwiazd „Szkoly Demokracji”

Wszystkie Wasze relacje po zaakceptowaniu trafiają na stronę główną do rubryki „Relacje ze szkół”, gdzie możecie je oglądać. Tutaj także możecie podglądać, co się dzieje w innych szkołach! ☺ Pod każdą relacją znajdziecie komentarz, co nam się podoba w danej relacji.

Aby docenić relacje wyróżniające się, czyli świetnie przeprowadzone działania według nas, które mogą być przykładem dla innych, stworzyliśmy Aleję Gwiazd „Szkoly Demokracji”. Jeśli jakaś relacja będzie opisywała szczególnie dobrze przeprowadzone wyzwanie, pojawi się w tej rubryce na stronie.



Polecamy czytać relacje z innych szkół, komentować je, inspirować się nimi – zwłaszcza tymi z rubryki Aleja Gwiazd „Szkoly Demokracji”. ☺